

AFCP
FFAS

Association
Française de
Chirurgie du
Pied

French
Foot and
Ankle
Society

**Journées de Printemps de l'Association
Française de Chirurgie du Pied**

14.15.16 MAI 2026

AJACCIO

Palais des Congrès d'Ajaccio

PROGRAMME

Président du Congrès :
Dr BUORD Jean-Marc

Comité d'organisation :
Dr FREY-OLLIVIER Solenne
Dr AMSELLEM-AVINES Delphine
Dr CERMOLACCE Mathieu



Organisation générale : MCO Congrès
Villa Gaby - 285, Corniche Kennedy - 13007 Marseille, France - Tél. : +33 495 098 800
Contacts : audrey.soulier@mcocongres.com - charlotte.herter@mcocongres.com

12:30-13:30 ACCUEIL DES PARTICIPANTS

13:30-13:45 DISCOURS D'ACCUEIL

13:45-14:45 COMMUNICATIONS PARTICULIÈRES

Avant pied & sciences fondamentales

Modérateurs : François BAUZOU (Montpellier), Véronique DARCEL (Bordeaux)

13:45-13:51 CO11 Les ligaments intrinsèques du sous-talien sont les principaux stabilisateurs en varus de l'articulation sous-talienne : analyse cinématique tridimensionnelle sur modèle cadavérique. **Pierre-Henri VERMOREL (Saint-Etienne), Yves TOURNE, Rémi PHILIPPOT**

13:51-13:57 CO12 Augmentation par suture tape dans la réparation arthroscopique des ligaments latéraux pour instabilité chronique de cheville : résultats cliniques comparables mais retour au sport plus rapide qu'avec la réparation isolée. **Pierre-Henri VERMOREL (Saint-Etienne), Jordi VEGA, Matteo GUELF**

13:57-14:06 CO02 Étude cadavérique de la faisabilité de l'allongement échoguidé des longs extenseurs des orteils à la jonction myotendineuse : sécurité et limites techniques. **Henri LELIÈVRE (Corbeil-Essonnes)**

14:06-14:15 CO03 Lors du traitement de l'hallux valgus par ostéotomie en chevron du premier métatarsien avec translation pure, le 3D-DMAA diminue de 7,4° pour 10 mm de translation réalisée. **Philippe BEAUDET (Sainte Colombe), Maria KHVESYUK, Matthieu LALEVÉE**

14:15-14:25 CO04 La morphologie de la première phalange de l'hallux participe-t-elle à la déformation des pieds des patients porteurs d'hallux valgus ? Etude comparative cas/témoins à propos de 72 cas. **Bastien SEILLER (Rouen), Azad MELCONIAN, Josselyn TRACOL MARCELLI, Matthieu LALEVÉE, Philippe BEAUDET**

14:25-14:35 CO05 Allogreffe massive de tête fémorale enrichie par concentré de moelle osseuse autologue (BMAC) dans les pertes de substance osseuse complexes du pied. **Henri LELIÈVRE (Corbeil-Essonnes)**

14:35-14:45 CO06 Valeurs seuils préopératoires des scores PROMIS prédictives d'une amélioration cliniquement significative en chirurgie du pied et de la cheville : revue systématique. **Guillaume MERGENTHALER (Caen), Alexis NOGIER, Matthieu LALEVÉE, Philippe BEAUDET**

14:45-16:00 Consensus sur l'Arthrose de cheville incongruente

Modérateurs : Delphine AMSELLEM (Marseille), Jean BRILHAULT (Angers), Mathieu CERMOLACCE (Marseille), Louis RONY (Angers)

16:00-16:30 PAUSE CAFÉ ET VISITE DE L'EXPOSITION

16:30 -17:45 SESSION DU BUREAU DES JEUNES :

- Le Pied Creux - Up To Date

Modérateur : Louis RONY (Angers)

16:30-16:32 Introduction. Louis RONY (Angers)

16:32-16:36 Anatomie et physiopathologie du pied creux. Emile BLONDIN (Amiens)

16:36-16:41 Histoire naturelle et modes d'entrée dans la maladie. François BAUZOU (Montpellier)

16:41-16:45 Pied creux et cheville: biomécanique du couple de torsion. Camille RODAIX (Montpellier)

16:45-16:50 Imagerie du pied creux. Jean-Charles GIUNTA (Lyon)

- Cadres cliniques et stratégies de prise en charge

Modérateur : Louis RONY (Angers)

16:50-16:57 Le pied creux de l'enfant et de l'adolescent - indications, surveillance et limites de la chirurgie. Thomas HEURTIN (Rennes)

16:57-17:03 Chirurgie du pied creux de l'adulte - Chirurgie conservatrice : principes et objectifs. Mathieu CERMOLACCE (Marseille)

17:03-17:08 Chirurgie du pied creux de l'adulte - Résultats espérés et pièges. Maurise SAUR (Anglet)

17:08-17:13 Chirurgie du pied creux de l'adulte - L'intérêt du PSI. Julie MATHIEU (Montpellier)

- Le pied creux vieilli et/ou dégénératif

Modérateur : Louis RONY (Angers)

17:13-17:18 Pied creux et arthrodèse du couple de torsion. Marion DIAS (Bordeaux)

17:18-17:23 Pied creux et atteinte de la cheville que faire ? Delphine AMSELLEM (Marseille)

- Conclusion et discussion

17:31-17:38 Synthèse des différentes parties. Louis RONY (Angers)

17:38-17:45 Discussion.

17:45-18:00 GROUPE PTC

Modératrice : Marion DI SCHINO (Nîmes)

18:00-18:10 AWARD DIU

Conférenciers : Alexandre ROCHWERGER (Marseille), Louis RONY (Angers)

18:10-19:00 Cocktail de bienvenue

VENDREDI 15 MAI

09:00-10:00 EBCR (EXPERIENCE BASE CASE REPORTS)

Auditorium Pascal Paoli

Que sont-ils devenus ? Retour sur les cas opérés en 2023 et 2024

Modérateurs : **Barbara PICLET (La Ciotat)**, **Louis RONY (Angers)**

09:00-09:15

EBCR 2023 : PBVE à l'âge adulte. **Solenne FREY OLLIVIER (Marseille)**

09:15-09:30

EBCR 2024 : Hallux varus primitif avec arthrose et déstabilisation médiale des rayons latéraux. **Véronique DARCEL (Bordeaux)**

09:30-09:45

EBCR 2024: iatrogénie après arthrodèse MTP1 puis IP1. **Barbara PICLET (La Ciotat)**

09:45-10:00

EBCR 2024: iatrogénie après chirurgie du deuxième orteil sur brachy métatarsie.
Louis RONY (Angers)

09:00-09:30 SESSION WBCT / IA

Salle Henri Matisse

Modérateur : **Julien BELDAME (Paris)**

09:00-09:10

CO07 L'Intelligence Artificielle et Nous : retour d'expérience et repères pratiques.

Colin DUJARDIN (Orléans), **Gaël GAUDIN**

09:10-09:20

CO08 Ostéopénie latérale dans le pied plat avec effondrement progressif : corrélations entre densité osseuse et sévérité. **François LINTZ**, **Pierre-Henri VERMOREL (Saint-Etienne)**, **Alessio BERNASCONI**, **Grün WOLFRAM**, **Enrico POZZESSERE**, **Conor O'NEILL**, **Cesar DE CESAR DE NETTO**

09:20-09:30

CO09 Configuration rotationnelle du membre inférieur : apport du machine learning en scanner en charge. **François LINTZ**, **Giammarco GARDINI**, **Enrico POZZESSERE (Durham, Etats-Unis)**, **Wolfram GRÜN**, **Emily LUO**, **Pierre-Henri VERMOREL**, **Yohana MICHEL**, **Cesar DE CESAR DE NETTO**

09:30-10:00 CONFÉRENCE

Salle Henri Matisse

Complications à court et moyens termes après chirurgie d'hallux valgus : série prospective de 622 cas.

Modérateurs : **Jean-Marc BUORD (Marseille)**, **Wayan HEBRARD (Montpellier)**

10:00-10:45 PAUSE CAFÉ ET VISITE DE L'EXPOSITION

10:00-10:45 SESSION DE L'INDUSTRIE - FH ORTHO

Salle Henri Matisse

Instabilité latérale de cheville : l'ère du guidage arthroscopie et des réinsertions anatomiques

- Technique de réinsertion ligamentaire et de reconstruction latérale de cheville : choix des ancrs et optimisation de la réparation anatomique. Points abordés : Technique des réparations ligamentaires, utilisation des ancrs textiles, utilisation des ancrs PEEK sans nouer, avantages techniques. Technique de reconstruction ligamentaire. Cas cliniques et retours d'expérience. **Camille RODAIX (Montpellier)**

- Indications techniques sous arthroscopie. Points abordés : Rappel biomécanique de l'instabilité latérale de cheville. Limites des techniques classiques actuelles de réparation et de reconstruction. Indications de réparations, de renfort et de reconstructions. Intérêt d'un viseur pour le guidage arthroscopique du tunnel fibulaire en cas de renfort biologique et pour les reconstructions. Technique opératoire pas à pas des réparations avec renfort par lambeau au frondiforme avec viseur. Conseils techniques et pièges à éviter pour les reconstructions anatomiques avec viseur. **Olivier BARBIER (Toulon)**

VENDREDI 15 MAI

10:45-11:45	RMM - GESTION DES RISQUES (ACCREDITATION ORTHORISQ)	Salle Henri Matisse
<p>Conférenciers : Jean-Marc BUORD (Marseille), Emmanuel FELTS (Cavaillon)</p>		
<p><i>L'accréditation des médecins est un dispositif volontaire de gestion des risques médicaux en établissement de santé. L'accréditation des médecins fait partie d'un dispositif global de qualité et de sécurité des soins et d'amélioration des pratiques. L'accréditation constitue ainsi une modalité de satisfaction de l'obligation d'évaluation des pratiques professionnelles dont elle intègre les procédures en les complétant par des procédures spécifiques d'analyse et de réduction des risques.</i></p>		
10:45-11:30	CAS CLINIQUE FACEBOOK	Auditorium Pascal Paoli
<p>Modérateurs : Pierre BAROUK (Bordeaux), Nazim MEHDI (Toulouse)</p>		
11:30-12:30	SESSION SPORT	Auditorium Pascal Paoli
<p>Modérateur : Hervé COLLADO (Médecin du sport, Marseille)</p>		
11:15-11:37	<p>Utilisation de la toxine botulique dans les pathologies ostéoarticulaires de la cheville et du pied : Mode d'action de la toxine et aspects pratiques – Entésopathie d'Achille et toxine. Hervé COLLADO (Médecin du sport, Marseille)</p>	
11:37-11:51	<p>Prise en charge médicale de l'aponévrose plantaire (en dehors de la toxine botulique). Frédéric FRAU (Bastia), Cyrille BRUNEL (Bastia)</p>	
11:51-12:04	<p>Aponévrosite plantaire et toxine. Philippe COMBES (Paris)</p>	
12:04-12:17	<p>Hallux Valgus et toxine. Philippe COMBES (Paris)</p>	
12:17-12:30	<p>PRP et tendons de la cheville, quand la magie n'opère pas. Gilles TESTOU (Ajaccio)</p>	
11:45-12:45	TRUCS ET ASTUCES / VIDEOS	Salle Henri Matisse
<p>Modérateurs : Wayan HEBRARD (Montpellier), Guillaume KERHOUSSE (Saint Grégoire)</p>		
11:45-12:00	<p>VO01 Intérêt de la prise en charge arthroscopique des lésions aiguës de la syndesmosse. Nicolas CELLIER (Nîmes)</p>	
12:00-12:15	<p>TC01 Retension capsulo-ligamentaire médiale dans la chirurgie de l'hallux valgus percutané. Véronique DARCEL (Bordeaux)</p>	
12:15-12:30	<p>TC02 Traitement mini-invasif des griffes d'orteils par allongement endoscopique du long fléchisseur de l'hallux, arthrolyse postérieure arthroscopique de cheville, libération attelage endoscopique et allongement percutané du tendon d'Achille : note technique. Marc ELKAIM (Paris)</p>	
12:30-12:45	<p>TC03 Arthrodèse talo-naviculaire isolée : indications, technique et pièges. Marion DI SCHINO (Nîmes)</p>	
12:45-14:00	PAUSE DÉJEUNER ET VISITE DE L'EXPOSITION	
13:00-14:00	SESSION DE L'INDUSTRIE - NEWCLIP TECHNICS	Salle Henri Matisse
<p>Déformation du pied & chirurgie personnalisée, une session 100% interactive.</p>		
<p>Conférenciers : Delphine AMSELLEM (Marseille), Christophe CERMOLACCE (Marseille), Mathieu CERMOLACCE (Marseille), Louis DAGNEAUX (Montpellier), Julie MATHIEU (Montpellier), Louis RONY (Angers)</p>		
13:00-14:00	SESSION DE L'INDUSTRIE - ARTHREX	Auditorium Pascal Paoli
<p>Réparer les lésions ostéochondrales du dôme talien par autogreffe de cartilage AutoCart™. Conférencier : Marc ELKAIM (Paris)</p>		

VENDREDI 15 MAI

14:00-15:30

TABLE RONDE M1C1

Auditorium Pascal Paoli

Modérateurs : Louis DAGNEAUX (Montpellier), Emmanuel RICHELME (Marseille)

14:00-14:05 Introduction. Emmanuel RICHELME (Marseille)

14:05-14:20 Diagnostic. Maurice SAUR (Anglet)

14:20-14:35 Trt de Référence : Lapidus. Christophe CERMOLACCE (Marseille)

14:35-14:45 Trt alternatif : chevron XXL. Joël VERNIS (Paris)

14:45-14:55 Trt Alternatif : Tightrope. Sébastien TOMES (Dijon)

14:55-15:15 Conclusion. Emmanuel RICHELME (Marseille)

15:15-15:30 Discussion.

14:00-15:00

SESSION PODO

Salle Henri Matisse

Modérateurs : Marianne HELIX GIORDANINO (Marseille), Camille SLETH (Lorient)

14:00-14:45 Battle semelles « De la pathologie à l'orthèse plantaire/ comment choisir entre semelle thermomoulée, proprioceptive et 3D? ». William ALONZA (Marseille), Romain BÉRARD (Marseille), Marie-Pascale FILLIOLE (Le Cannet), Stéphanie GENDRE (AJACCIO)

14:45-15:00 Collaboration podologue / chirurgien dans un centre du pied: organisation et bénéfices pour le patient. Marianne HELIX GIORDANINO (Marseille), Sophie CIOLKOVITCH (Marseille), Agathe WENTZO (Marseille)

15:00-15:45

SESSION BIOMÉCANIQUE

Salle Henri Matisse

Modérateur : Barbara PICLET (La Ciotat)

Interaction hanche-genou-cheville-pied dans la planification chirurgicale. Antoine PERRIER (Paris)

15:30-16:30

SESSION NATION INVITÉE : TURQUIE

Auditorium Pascal Paoli

TRFAS

Modérateur : Frédéric LEIBER-WACKENHEIM (Strasbourg)



15:30-15:42 Calcaneal autografting for cystic talar osteochondral lesions. Emre BACA (Istanbul, Turquie)

15:42-15:54 Treatment of Large Osteochondral Lesions of the Talus: The TOPIC Technique. Ahmet YILDIRIM (Konya, Turquie)

15:54-16:06 Total Ankle Arthroplasty: Surgical Technique. Nurettin HEYBELI (Tekirdag, Turquie)

16:06-16:18 3-D Technologies and Patient-Specific Guides in Foot and Ankle Surgery: From Scan to Scalpel. Bedri KARAISSMAILIOGLU (Istanbul, Turquie)

16:18-16:30 Discussion.

15:45-16:30

SESSION OSTÉO

Salle Henri Matisse

Modérateurs : Marion DI SCHINO (Nîmes), Barbara PICLET (La Ciotat)

3 cas cliniques. Justine CARRARA (Marseille), Amandine SAEZ (Nîmes), Nicolas DUFOUR (Marseille)

VENDREDI 15 MAI

16:30- 17:00 PAUSE CAFÉ ET VISITE DE L'EXPOSITION

17:00-18:00 COMMUNICATIONS PARTICULIÈRES

Arrière pied

Modérateur : **Solenne FREY OLLIVIER (Marseille)**

Auditorium Pascal Paoli

17:00-17:15 **CO01** Prise en charge en médecine physique des douleurs du nerf sural et du nerf calcanéen interne. **Philippe JOUET (Hendaye)**

17:15-17:30 **CO13** Lésions nerveuses périphériques après traitement arthroscopique de l'instabilité latérale chronique de la cheville : étude rétrospective comparative avant et après conférence d'enseignement de sensibilisation et prévention. **Mohamed BOUDARI (Lille), Alexis THIOUNN**

17:30-17:45 **CO14** Ostéotomies de valgisation du calcaneum : étude anatomique et échographique d'une safe zone de section du rétinaculum des fléchisseurs. **Floriane MOORE (Dijon), Julien BELDAME, Hugo BEDAT, Fabrice DUPARC, David GUILLIER**

17:45-18:00 **CO15** Is fixation necessary to perform Evans calcaneal osteotomy? A systematic review and proportional meta-analysis. **Antonio IZZO, Martina D'AGOSTINO, Vincenzo DE MATTEO, Andrea CASTALDO, Angela DI GUIDA, Paolo MAGLIULO, Alessio BERNASCONI (Napoli, Italie)**

**17:00-18:00 APERO BUREAU DES JEUNES :
RETOUR BUREAUX CAS CLINIQUE**

Modérateur : **Camille RODAIX (Montpellier)**

Salle Henri Matisse

20:00 - 23:30 DÎNER DU CONGRÈS

Sur inscription

SAMEDI 16 MAI

Auditorium Pascal Paoli

09:00-09:45 Cone Beam / WBCT

Modérateurs : François LINTZ (Toulouse), Marie-Aude MUNOZ (Montpellier)

- 09:00-09:05 Partie Dossier – Avant Pied : Comment je m'oriente je suis perdu ?
- 09:00-09:10 Partie Dossier – Avant Pied : Comment je fais mes suivis post op ?
- 09:10-09:15 Partie Dossier – Arrière Pied/cheville : Comment je m'oriente je suis perdu ?
- 09:15-09:20 Partie Dossier – Arrière Pied/cheville : Comment je fais mes suivis post op ?
- 09:20-09:25 Partie Discussion Collégiale – Salle : taille – plombage – console – électricité – Quels appareils ?
- 09:25-09:30 Partie Discussion Collégiale – Informatique : PACS – réseau ?
- 09:30-09:35 Partie Discussion Collégiale – Financement : Maintenance – Facturation – Codage ?
- 09:35-09:40 Partie Discussion Collégiale – Legal : Radiologues / Directeurs d'établissement / Associés/ PCR ?
- 09:40-09:45 Discussion.

09:45-10:30 AUTOUR DU MORTON

Modérateur : Jean-Marc BUORD (Marseille)

- 09:45-09:55 Les attentes du chirurgien et du patient. Barbara PICLET (La Ciotat)
- 09:55-10:00 FHL et Morton. Tiphaine CHAUSSE (Soissons)
- 10:00-10:20 Traitement par CRYOABLATION. Thomas LE CORROLLER
- 10:20-10:25 Exemples d'indication. Barbara PICLET (La Ciotat)
- 10:25-10:30 Conclusions et questions avec la salle

10:30-11:00 PAUSE CAFÉ ET VISITE DE L'EXPOSITION

11:00-11:45 QUOI DE NEUF EN ARTHROSCOPIE ?

Modérateurs : Nicolas CELLIER (Nîmes), Alexis THIOUNN (Lille)

- 11:00-11:15 Désinsertion / réinsertion Achille sous arthro. François MOLINIER (Toulouse)
- 11:15-11:30 Transfert FDL sous arthro. Marc ELKÄÏM (Paris)
- 11:30-11:45 Faut il réparer ou reconstruire un LCF dans une instabilité latérale ? Guillaume CORDIER (Merignac)

11:45-12:30 SPORTS MED

Modérateurs : Marc ELKÄÏM (Paris), Frédéric LEIBER-WACKENHEIM (Strasbourg)

Entorse du LCL : Comment éviter l'instabilité ? François FOURCHET (Kinésithérapeute, Sanary-sur-Mer), Hervé COLLADO (Médecin du sport, Marseille)

12:30-12:40 CLÔTURE DU CONGRÈS

Arthrodèse de cheville

Renforcez la rigidité, maîtrisez la stabilité

AFCP
STAND
#11

Système de mini plaque antérieure

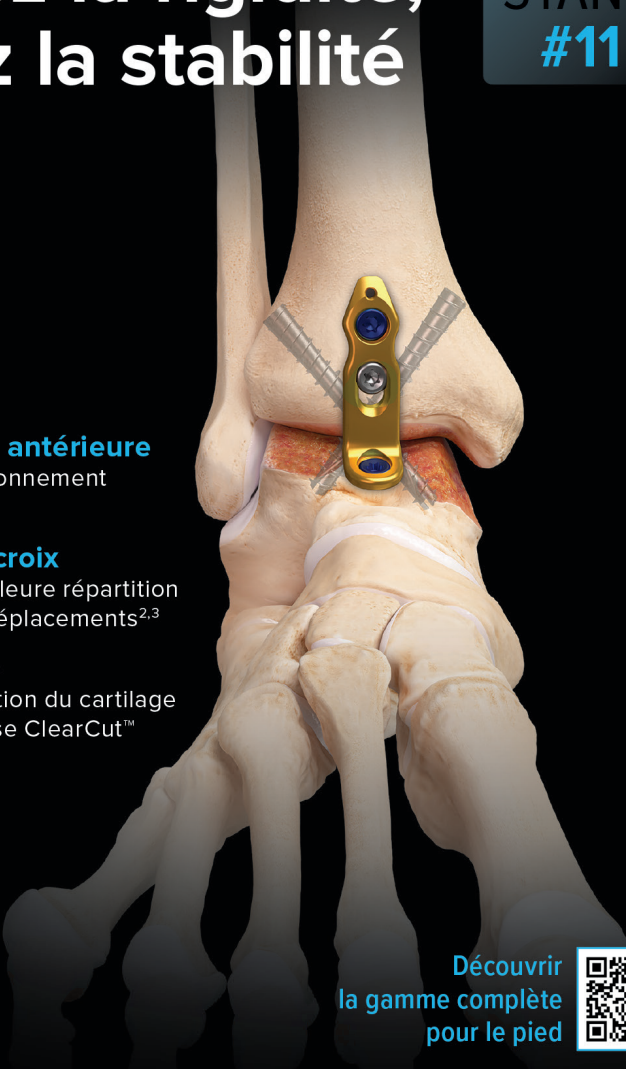
Compression dirigée et positionnement reproductible¹

Montage postérieur en croix

Ancrage par vis pour une meilleure répartition des contraintes et moins de déplacements^{2,3}

Technique mini-invasive

Compatible avec une préparation du cartilage sous arthroscopie avec la fraise ClearCut™



Découvrir
la gamme complète
pour le pied



¹ Alonso-Vazquez A et al, Finite element analysis of the initial stability of ankle arthrodesis with internal fixation: flat cut versus intact joint contours. *Clinical Biomechanics*, 2003. ² Feng B et al, Comparison of different internal fixation models in ankle arthrodesis using 3D finite-element analysis. *Eur J Med Res*, 2023. ³ Clifford C et al, A Biomechanical Comparison of Internal Fixation Techniques for Ankle Arthrodesis. *The Journal of Foot and Ankle Surgery*, 2014.

AVANT-PIED



Vis 3A &
percutanées

Vis
45B

Vis sécables
Twister I

Implant IPP
TICTAC

Agrafes de
varisation

Fraises
MIS

MÉDIO-PIED



Vis médio-pied
Ø4,5 mm

ARRIÈRE-PIED



Vis arrière-pied
Ø7 mm


CHEVILLE



Tenolig




A.L.L.



Easy Move

TRAUMA



Calcanail



Gamme d'implants et de techniques pour la
chirurgie mini-invasive du pied et de la cheville



PARTENAIRES

L'AFCP remercie vivement tous ses partenaires :

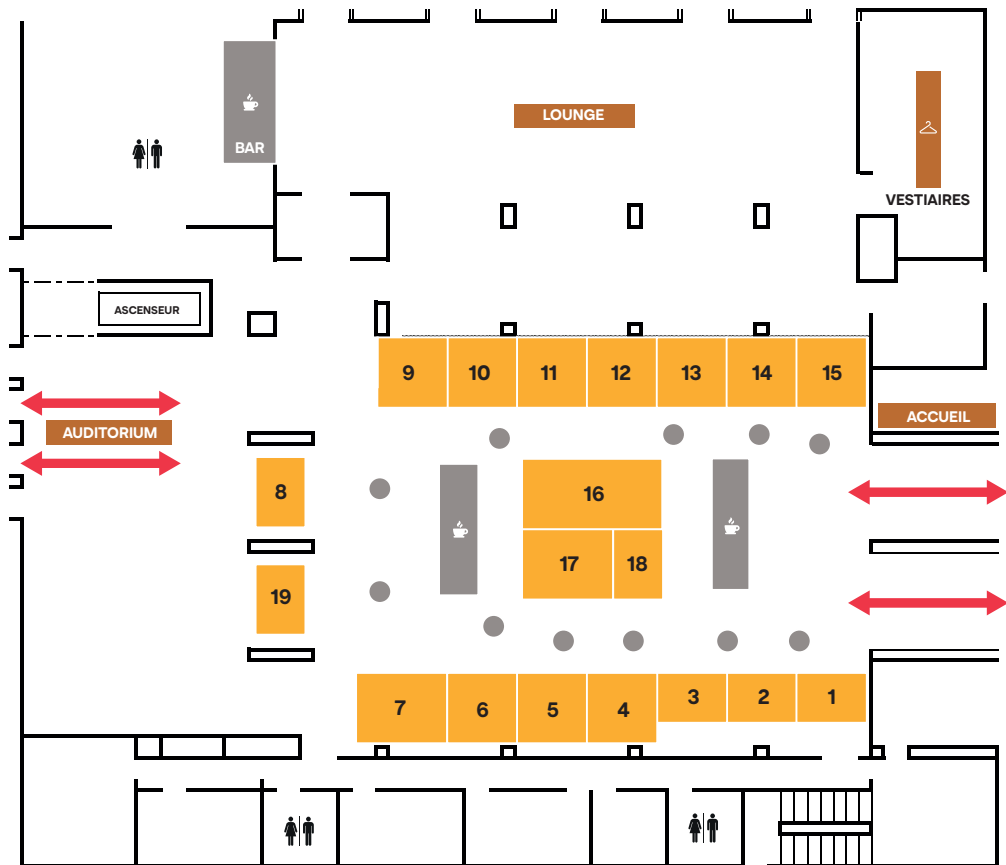
GOLD SPONSORS



SPONSORS



PLAN D'EXPOSITION



LISTE DES EXPOSANTS

PARTENAIRES	STANDS
ARTHREX	11
AMES	3
CALIMED	6
CONMED	10
CURVEBEAM AI	2
DJO FRANCE	15
ENOVIS	16
FH ORTHO	4
GIMEDLAB	14
LABRHA	13
MEDARTIS	12
NEWCLIP TECHNICS	17
ORTHO CAPE	18
PIERRE FABRE	19
PREDICTIS	8
STEPS ORTHO	9
STRYKER	5
WAATI	1
ZIMMER BIOMET	7

NEWCLIP-TECHNICS

SAVE *the* DATE.

VENDREDI 15 MAI 2026 • 13H00 - 14H00

SYMPOSIUM

DÉFORMATION DU PIED & CHIRURGIE PERSONNALISÉE :

une session 100% interactive



Dr. Delphine
AMSELLEM-
AVINES



Dr. Julie
MATHIEU



Dr. Louis
RONY



Dr. Mathieu
CERMOLACCE



Dr. Christophe
CERMOLACCE



Pr. Louis
DAGNEAUX



📍 SALLE HENRI MATISSE, AU PALAIS DES CONGRÈS D'AJACCIO

Fabricant : Newclip Technics - Encart pub A5 - FR – FOOTMOTION PLATING SYSTEM – ED1 – 04/2026
- Dispositifs médicaux CE de classe IIb - CE1639 SGS BE. Avant toute utilisation des dispositifs Newclip Technics, lire attentivement les instructions figurant dans la notice ou sur l'étiquetage. Ces produits doivent être manipulés et/ou implantés par des personnes formées, qualifiées et ayant pris connaissance de la notice d'utilisation.



AFCP
FFAS

Association
Française de
Chirurgie du
Pied

French
Foot and
Ankle
Society



JOURNÉES de *Printemps*

de l'Association Française
de Chirurgie du Pied

Comité d'organisation :
Marc ELKAIM
Yves STIGLITZ

13.14.15
MAI 2027

afcp.com.fr

Salons de l'Aveyron

PARIS



Credits photos : AdobeStock



Organisation générale : MCO Congrès
Villa Gaby - 285, Corniche Kennedy
13007 Marseille, France - Tél. : +33 495 093 800

Contacts : audrey.soulier@mcocongres.com - charlotte.herter@mcocongres.com